



Mode opératoire

Identifiant dans Alfa Grh

Déclarer un mot de passe dans Alfa Grh

Vaulx-en-Velin, le 10 octobre 2013

1. L'identifiant dans Alfa Grh

L'identifiant dans alfa Grh est indépendant de l'annuaire LDAP tenu par le DSI d'OVE (LDAP = Lightweight Directory Access Protocol, traduisez Protocole d'Accès aux Annuaire Léger et prononcez "èl-dap", est un protocole standard permettant de gérer des annuaires afin d'accéder aux bases de données ou d'informations).

Pour obtenir un identifiant Alfa Grh il faut le demander au service Rh. Dans la mesure du possible le service Rh déclare dans Alfa Grh le même identifiant que celui contenu dans l'annuaire LDAP d'OVE sous la forme « prenom.nom ». Néanmoins, le logiciel alfa Grh limitant le nombre de caractères disponible, il se peut qu'une autre forme d'identifiant soit utilisée.

Une fois que le service Rh vous confirme votre identifiant, la première connexion dans alfa Grh ne nécessite pas de mot de passe.

Vous devez saisir votre identifiant dans la case « Utilisateur » et ensuite cliquer sur « Connecter ». **Pour la première connexion**, vous ne devez **en aucun cas** renseigner un mot de passe.

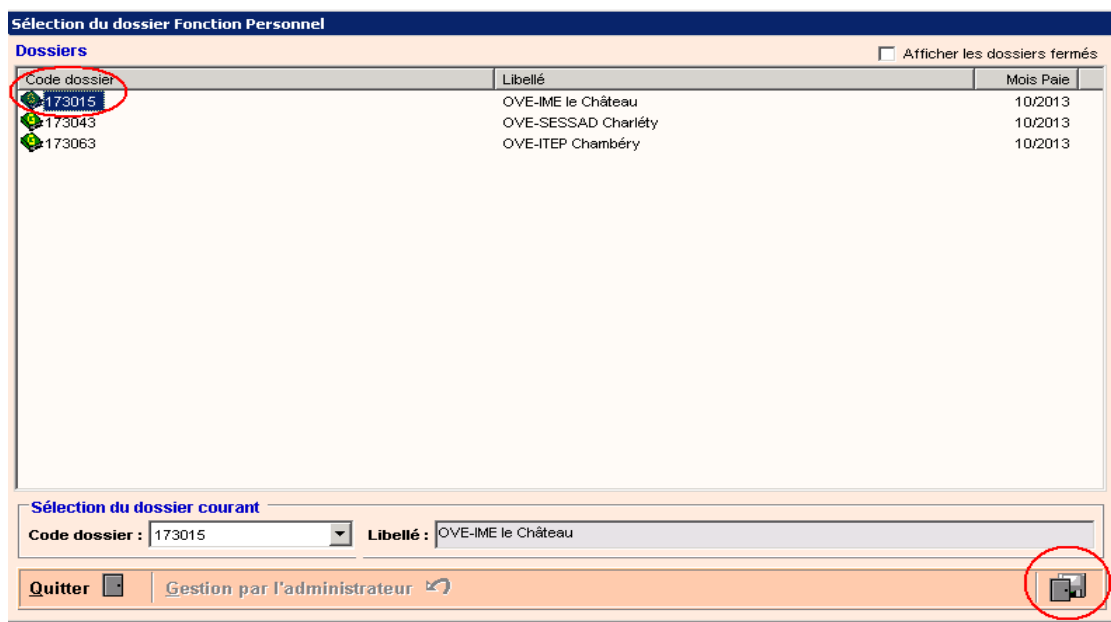


2. Le mot de passe dans Alfa Grh

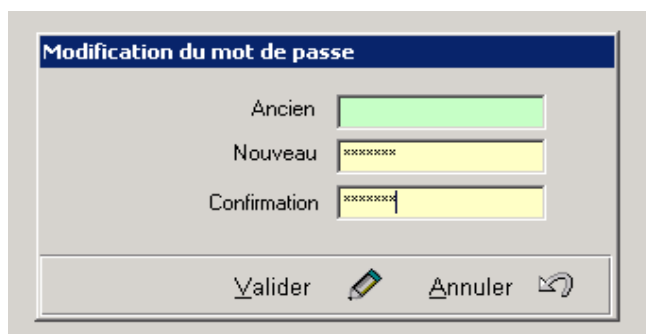
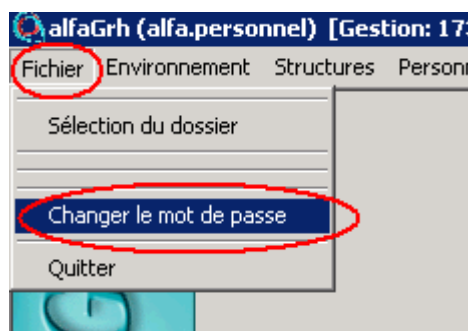
Le mot de passe dans alfa Grh est aussi distinct de celui que vous déclarez pour l'annuaire LDAP.

Une fois connecté dans Alfa Grh, après la sélection d'un dossier de gestion (n'importe lequel), vous déclarez **obligatoirement** un mot de passe dans le menu « Fichier – Changer le mot de passe ».

1- Sélectionner votre dossier et cliquez sur l'icône d'entrée



2- Accédez au menu du mot de passe, déclarez votre mot de passe, validez



C'est fait, vous avez un mot de passe.

Ce mot de passe est indépendant du mot de passe dans l'annuaire LDAP.

Vous pouvez donc choisir n'importe quel mot de passe pour le logiciel Alfa Grh. Bien sûr, par commodité, vous pouvez choisir le même mot de passe pour Alfa Grh que celui déclaré dans l'annuaire LDAP et qui vous sert donc pour accéder aux autres applications d'OVE.

Mais sachez que si vous changez votre mot de passe LDAP, le mot de passe Alfa Grh restera lui inchangé, sauf si vous en déclarez un autre par la même manipulation du menu « Fichier – Changer le mot de passe ».

L'inverse est bien sûr vrai également, si vous changez votre mot de passe Alfa Grh, votre mot de passe LDAP reste lui identique.

Il n'y a donc aucune automaticité entre le mot de passe Alfa Grh et le mot de passe LDAP.

Pour toutes les connexions suivantes à Alfa Grh vous saisirez désormais votre mot de passe Alfa Grh.



3. Quitter le logiciel Alfa Grh

Pour quitter le logiciel Alfa Grh, utilisez le menu « Fichier - Quitter ».

